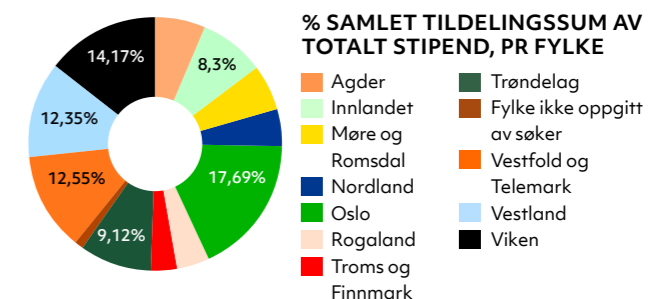
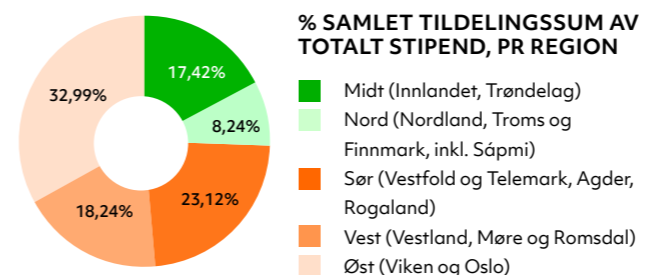
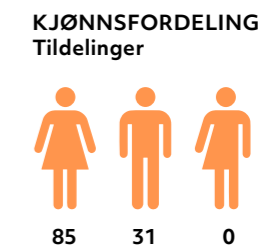
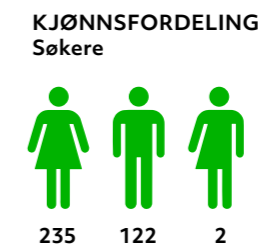
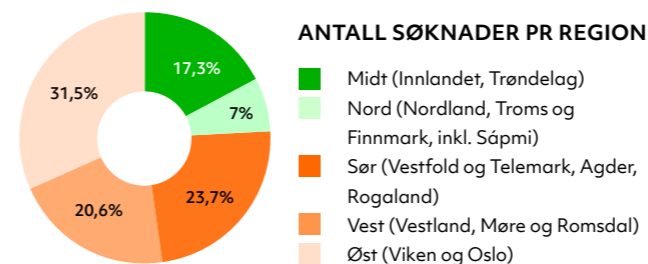
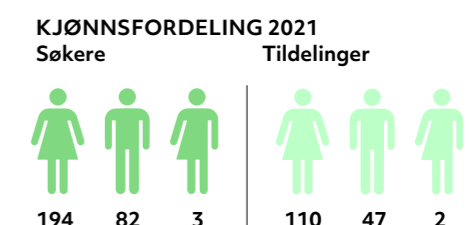
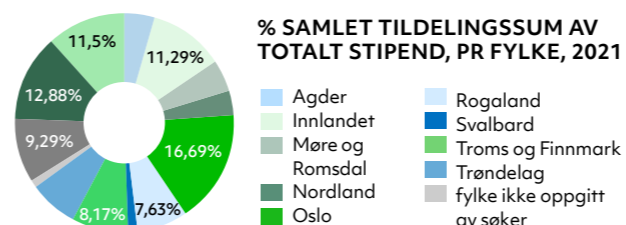


# STATISTIKK FOR REGIONALE PROSJEKTMIDLER FOR VISUELL KUNST 2022



SØKNADER PR REGION	Antall	Antall tildelinger	Tildelt sum	% tildelinger av antall søknader	% Samlet tildelings-sum av totalt stipend
Midt (Innlandet, Trøndelag)	62	19	888 500	30,6 %	17,42 %
Nord (Nordland, Troms og Finnmark, inkl. Sápmi)	25	12	420 000	48,0 %	8,24 %
Sør (Vestfold og Telemark, Agder, Rogaland)	85	25	1 179 000	29,4 %	23,12 %
Vest (Vestland, Møre og Romsdal)	74	26	930 000	35,1 %	18,24 %
Øst (Viken og Oslo)	113	34	1 682 500	30,1 %	32,99 %
<b>Totalt antall søknader</b>	<b>359</b>	<b>116</b>	<b>5 100 000</b>		<b>100 %</b>

SØKNADER PR FYLKE	Antall	Antall tildelinger	Tildelt sum	% Tildelinger av antall søknader	% Samlet tildelings-sum av totalt stipend
Agder	21	5	329 000	23,8%	6,45%
Innlandet	33	10	423 400	30,3%	8,30%
Møre og Romsdal	15	9	300 000	60,0%	5,88%
Nordland	10	7	250 000	70,0%	4,90%
Oslo	56	16	902 300	28,6%	17,69%
Rogaland	30	4	210 000	13,3%	4,12%
Troms og Finnmark	14	5	170 000	35,7%	3,33%
Trøndelag	29	9	465 100	31,0%	9,12%
Vestfold og Telemark	33	16	640 000	48,5%	12,55%
Vestland	57	17	630 000	29,8%	12,35%
Viken	58	17	722 600	29,3%	14,17%
Ugyldig postnummer	3	1	57 600	33,3%	1,13%
<b>Totalt antall søknader</b>	<b>359</b>	<b>116</b>	<b>5 100 000</b>		<b>100 %</b>




# SAMMENLIGNENDE STATISTIKK

## FOR REGIONALE PROSJEKTMIDLER FOR VISUELL KUNST 2022 OG 2021



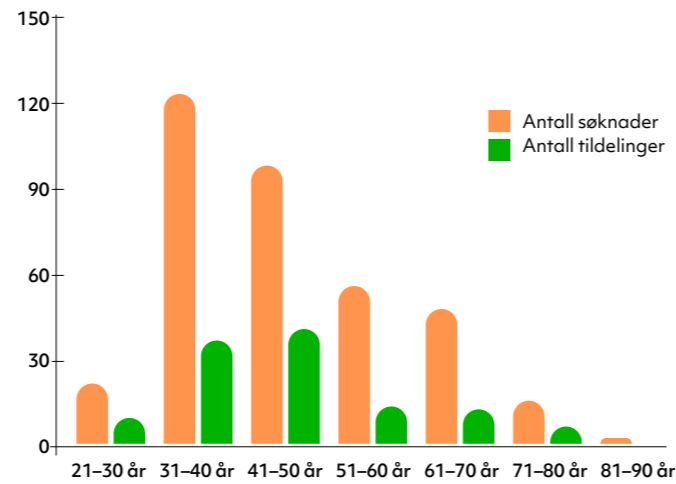
Kakene viser søkere tilhørende én region (bostedsadresse) og hvilken region søker er tildelt prosjektmidler i. Diagrammene viser at 55,74% av søkerne søker til den region de bor og jobber i.

### ANTALL TILDELINGER ETTER VISNINGSSTED, 2022



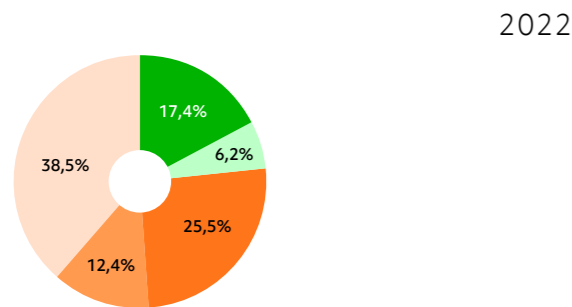
Enkelte har fått støtte til flere visningssteder, og statistikken differensierer ikke på dette. Totalsummen her er dermed ikke representativ for den totale tildelingen til Kunstsentrene i Norge.

### ALDERSFORDELING SØKNADER, 2022



### ALDERSFORDELING SØKNADER, 2022

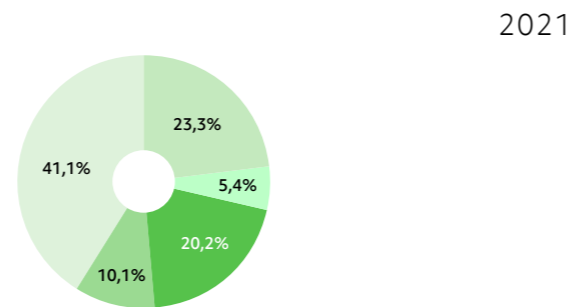
Aldersgruppe	Antall søknader	Antall tildelinger	Tildelt sum	% Tildelinger av antall søknader	% Samlet tildelingssum av totalt stipend
21-30 år	21	9	295 300	42.9%	5.79%
31-40 år	122	36	1 484 801	29.5%	29.11%
41-50 år	97	40	1 833 700	41.2%	35.95%
51-60 år	55	13	568 400	23.6%	11.15%
61-70 år	47	12	637 600	25.5%	12.50%
71-80 år	15	6	280 199	40.0%	5.49%
81-90 år	2	0	0	0.0%	0.00%
<b>Totalt</b>	<b>359</b>	<b>116</b>	<b>5 100 000</b>		<b>100 %</b>



### SØKNADER ETTER REGION FRA SØKERE HJEMMEHØRENDE I ØST

- Midt (Innlandet, Trøndelag). Antall: 28
- Nord (Nordland, Troms og Finnmark, inkl. Sápmi) Antall: 10
- Sør (Vestfold og Telemark, Agder, Rogaland) Antall: 41
- Vest (Vestland, Møre og Romsdal) Antall: 20
- Øst (Viken og Oslo) Antall: 62

2022

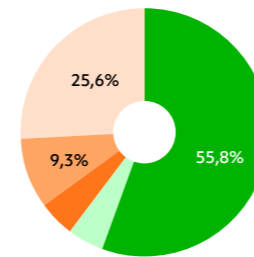


### SØKNADER ETTER REGION FRA SØKERE HJEMMEHØRENDE I ØST

- Midt (Innlandet, Trøndelag). Antall: 30
- Nord (Nordland, Troms og Finnmark, inkl. Sápmi) Antall: 6
- Sør (Vestfold og Telemark, Agder, Rogaland) Antall: 26
- Vest (Vestland, Møre og Romsdal) Antall: 12
- Øst (Viken og Oslo) Antall: 52

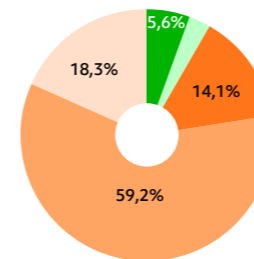
2021

2022



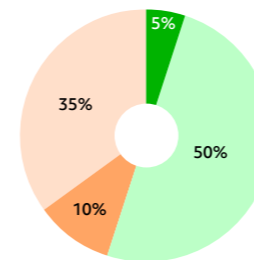
### SØKNADER ETTER REGION FRA SØKERE HJEMMEHØRENDE I MIDT

- Midt (Innlandet, Trøndelag). Antall: 24
- Nord (Nordland, Troms og Finnmark, inkl. Sápmi) Antall: 2
- Sør (Vestfold og Telemark, Agder, Rogaland) Antall: 2
- Vest (Vestland, Møre og Romsdal) Antall: 4
- Øst (Viken og Oslo) Antall: 11



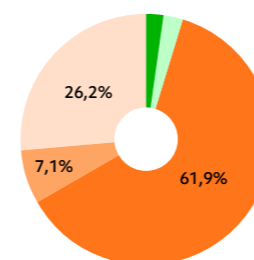
### SØKNADER ETTER REGION FRA SØKERE HJEMMEHØRENDE I VEST

- Midt (Innlandet, Trøndelag). Antall: 4
- Nord (Nordland, Troms og Finnmark, inkl. Sápmi) Antall: 2
- Sør (Vestfold og Telemark, Agder, Rogaland) Antall: 10
- Vest (Vestland, Møre og Romsdal) Antall: 42
- Øst (Viken og Oslo) Antall: 13



### SØKNADER ETTER REGION FRA SØKERE HJEMMEHØRENDE I NORD

- Midt (Innlandet, Trøndelag). Antall: 1
- Nord (Nordland, Troms og Finnmark, inkl. Sápmi) Antall: 10
- Sør (Vestfold og Telemark, Agder, Rogaland) Antall: 0
- Vest (Vestland, Møre og Romsdal) Antall: 2
- Øst (Viken og Oslo) Antall: 7

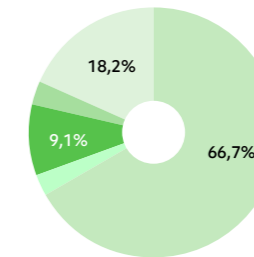


### SØKNADER ETTER REGION FRA SØKERE HJEMMEHØRENDE I SØR

- Midt (Innlandet, Trøndelag). Antall: 1
- Nord (Nordland, Troms og Finnmark, inkl. Sápmi) Antall: 1
- Sør (Vestfold og Telemark, Agder, Rogaland) Antall: 26
- Vest (Vestland, Møre og Romsdal) Antall: 3
- Øst (Viken og Oslo) Antall: 11

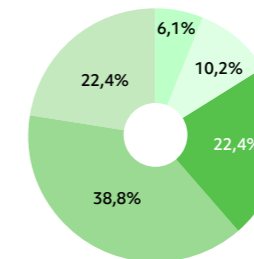
2022

2021



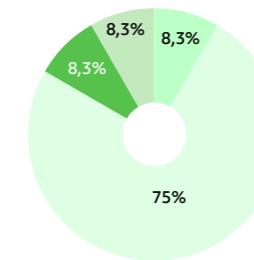
### SØKNADER ETTER REGION FRA SØKERE HJEMMEHØRENDE I MIDT

- Midt (Innlandet, Trøndelag). Antall: 22
- Nord (Nordland, Troms og Finnmark, inkl. Sápmi) Antall: 1
- Sør (Vestfold og Telemark, Agder, Rogaland) Antall: 3
- Vest (Vestland, Møre og Romsdal) Antall: 1
- Øst (Viken og Oslo) Antall: 6



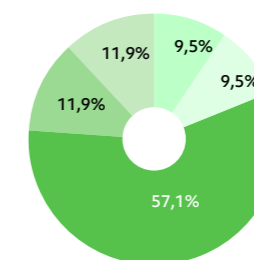
### SØKNADER ETTER REGION FRA SØKERE HJEMMEHØRENDE I VEST

- Midt (Innlandet, Trøndelag). Antall: 3
- Nord (Nordland, Troms og Finnmark, inkl. Sápmi) Antall: 5
- Sør (Vestfold og Telemark, Agder, Rogaland) Antall: 11
- Vest (Vestland, Møre og Romsdal) Antall: 19
- Øst (Viken og Oslo) Antall: 11



### SØKNADER ETTER REGION FRA SØKERE HJEMMEHØRENDE I NORD

- Midt (Innlandet, Trøndelag). Antall: 1
- Nord (Nordland, Troms og Finnmark, inkl. Sápmi) Antall: 9
- Sør (Vestfold og Telemark, Agder, Rogaland) Antall: 1
- Vest (Vestland, Møre og Romsdal) Antall: 0
- Øst (Viken og Oslo) Antall: 1



### SØKNADER ETTER REGION FRA SØKERE HJEMMEHØRENDE I SØR

- Midt (Innlandet, Trøndelag). Antall: 4
- Nord (Nordland, Troms og Finnmark, inkl. Sápmi) Antall: 4
- Sør (Vestfold og Telemark, Agder, Rogaland) Antall: 24
- Vest (Vestland, Møre og Romsdal) Antall: 5
- Øst (Viken og Oslo) Antall: 5