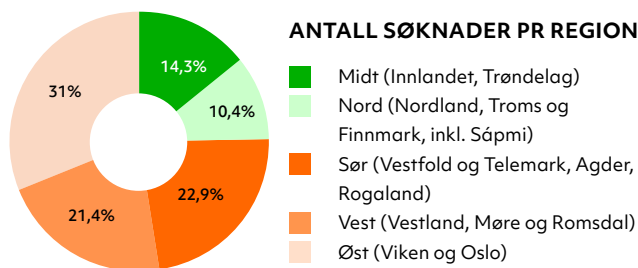



STATISTIKK FOR

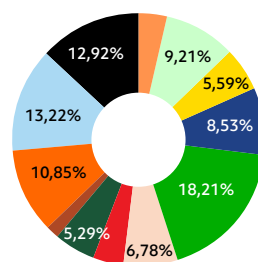
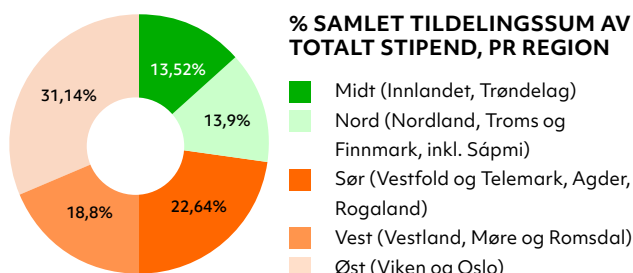

# REGIONALE PROSJEKTMIDLER FOR VISUELL KUNST 2023



**KJØNNSFORDELING Søkere**



**KJØNNSFORDELING Tildelinger**

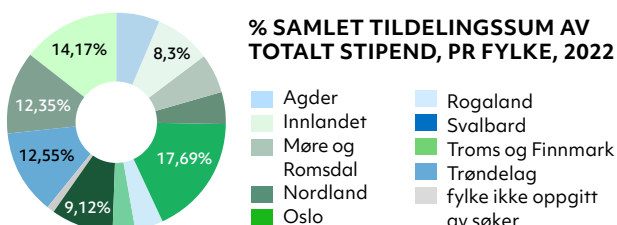


**% SAMLET TILDELINGSSUM AV TOTALT STIPEND, PR FYLKE**




| SØKNADER PR REGION                              | Antall søknader | Antall tildelinger | Tildelt sum      | % tildelinger av antall søknader | % Samlet tildelingssum av totalt stipend |
|---|-----------------|--------------------|------------------|----------------------------------|--|
| Midt (Innlandet, Trøndelag)                     | 55              | 13                 | 689 600          | 23,6 %                           | 13,52 %                                  |
| Nord (Nordland, Troms og Finnmark, inkl. Sápmi) | 40              | 13                 | 709 000          | 32,5 %                           | 13,90 %                                  |
| Sør (Vestfold og Telemark, Agder, Rogaland)     | 88              | 34                 | 1 154 500        | 38,6 %                           | 22,64 %                                  |
| Vest (Vestland, Møre og Romsdal)                | 82              | 19                 | 959 000          | 23,2 %                           | 18,80 %                                  |
| Øst (Viken og Oslo)                             | 119             | 25                 | 1 587 900        | 21,0 %                           | 31,14 %                                  |
| <b>Totalt antall søknader</b>                   | <b>384</b>      | <b>104</b>         | <b>5 100 000</b> |                                  | <b>100 %</b>                             |

| SØKNADER PR FYLKE             | Antall søknader | Antall tildelinger | Tildelt sum      | % Tildelinger av antall søknader | % Samlet tildelingssum av totalt stipend |
|-------------------------------|-----------------|--------------------|------------------|----------------------------------|--|
| Agder                         | 18              | 7                  | 185 000          | 38,9 %                           | 3,63 %                                   |
| Innlandet                     | 30              | 9                  | 469 600          | 30,0 %                           | 9,21 %                                   |
| Møre og Romsdal               | 18              | 5                  | 285 000          | 27,8 %                           | 5,59 %                                   |
| Nordland                      | 22              | 8                  | 435 000          | 36,4 %                           | 8,53 %                                   |
| Oslo                          | 66              | 14                 | 928 900          | 21,2 %                           | 18,21 %                                  |
| Rogaland                      | 35              | 9                  | 346 000          | 25,7 %                           | 6,78 %                                   |
| Troms og Finnmark             | 17              | 4                  | 204 000          | 23,5 %                           | 4,00 %                                   |
| Trøndelag                     | 26              | 5                  | 270 000          | 19,2 %                           | 5,29 %                                   |
| Vestfold og Telemark          | 32              | 16                 | 553 500          | 50,0 %                           | 10,85 %                                  |
| Vestland                      | 62              | 14                 | 674 000          | 22,6 %                           | 13,22 %                                  |
| Viken                         | 52              | 11                 | 659 000          | 21,2 %                           | 12,92 %                                  |
| Ugyldig postnummer            | 6               | 2                  | 90 000           | 33,3 %                           | 1,76 %                                   |
| <b>Totalt antall søknader</b> | <b>384</b>      | <b>104</b>         | <b>5 100 000</b> |                                  | <b>100 %</b>                             |

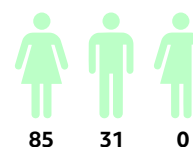


**KJØNNSFORDELING 2022**

**Søkere**



**Tildelinger**




# SAMMENLIGNENDE STATISTIKK

## FOR REGIONALE PROSJEKTMIDLER FOR VISUELL KUNST 2023 OG 2022

Kakene viser søkere tilhørende én region (bostedsadresse) og hvilken region søker er tildelt prosjektmidler i. Diagrammene viser at 57,6 % av søkerne søker til den region de bor og jobber i.

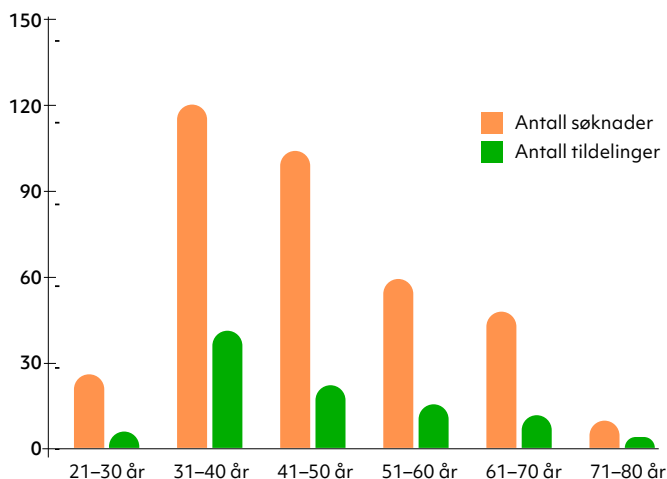


### ANTALL TILDELINGER ETTER VISNINGSSTED, 2023



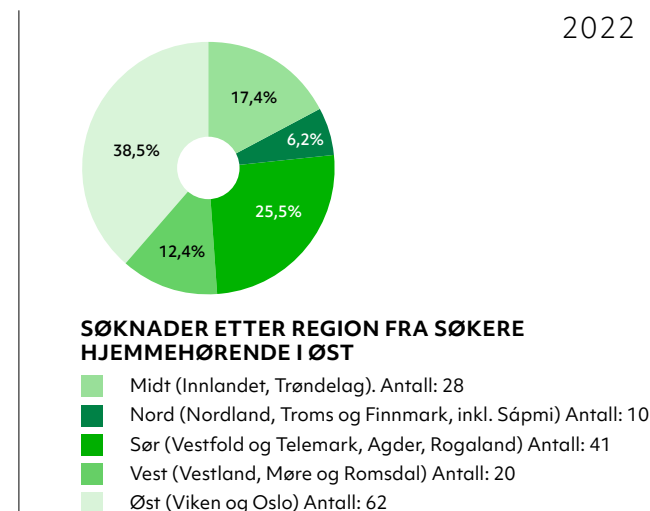
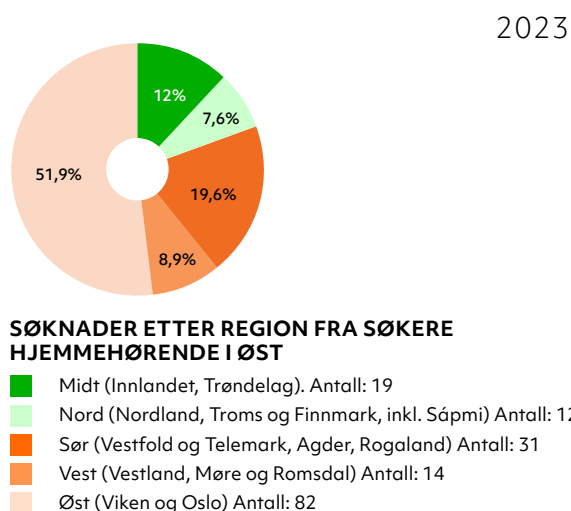
Enkelte har fått støtte til flere visningssteder, og statistikken differensierer ikke på dette. Totalsummen her er dermed ikke representativ for den totale tildelingen til Kunstsentrene i Norge.

### ALDERSFORDELING SØKNADER, 2023



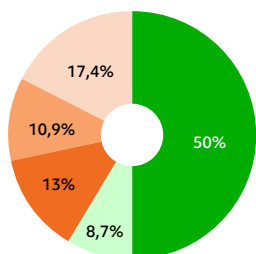
### ALDERSFORDELING SØKNADER, 2023

| Altersgruppe  | Antall søknader | Antall tildelinger | Tildelt sum      | % Tildelinger av antall søknader | % Samlet tildelingssum av totalt stipend |
|---------------|-----------------|--------------------|------------------|----------------------------------|--|
| 21-30 år      | 27              | 6                  | 255 000          | 22,2 %                           | 5,00 %                                   |
| 31-40 år      | 126             | 43                 | 2 045 500        | 34,1 %                           | 40,11 %                                  |
| 41-50 år      | 109             | 23                 | 1 106 000        | 21,1 %                           | 21,69 %                                  |
| 51-60 år      | 62              | 16                 | 767 500          | 25,8 %                           | 15,05 %                                  |
| 61-70 år      | 50              | 12                 | 741 000          | 24,0 %                           | 14,53 %                                  |
| 71-80 år      | 10              | 4                  | 185 000          | 40,0 %                           | 3,63 %                                   |
| <b>Totalt</b> | <b>384</b>      | <b>104</b>         | <b>5 100 000</b> |                                  | <b>100 %</b>                             |



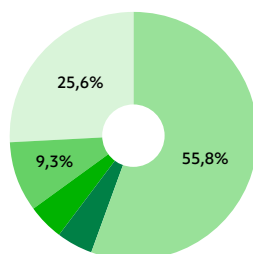
2023

2022



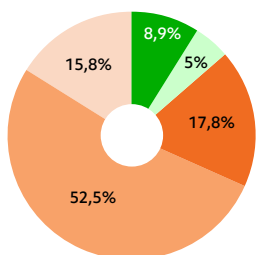
**SØKNADER ETTER REGION FRA SØKERE HJEMMEHØRENDE I MIDT**

- Midt (Innlandet, Trøndelag). Antall: 23
- Nord (Nordland, Troms og Finnmark, inkl. Sápmi). Antall: 4
- Sør (Vestfold og Telemark, Agder, Rogaland). Antall: 6
- Vest (Vestland, Møre og Romsdal). Antall: 5
- Øst (Viken og Oslo). Antall: 8



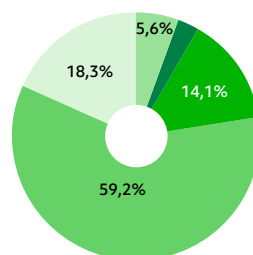
**SØKNADER ETTER REGION FRA SØKERE HJEMMEHØRENDE I MIDT**

- Midt (Innlandet, Trøndelag). Antall: 24
- Nord (Nordland, Troms og Finnmark, inkl. Sápmi) Antall: 2
- Sør (Vestfold og Telemark, Agder, Rogaland) Antall: 2
- Vest (Vestland, Møre og Romsdal) Antall: 4
- Øst (Viken og Oslo) Antall: 11



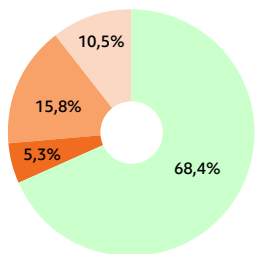
**SØKNADER ETTER REGION FRA SØKERE HJEMMEHØRENDE I VEST**

- Midt (Innlandet, Trøndelag). Antall: 9
- Nord (Nordland, Troms og Finnmark, inkl. Sápmi) Antall: 5
- Sør (Vestfold og Telemark, Agder, Rogaland) Antall: 18
- Vest (Vestland, Møre og Romsdal) Antall: 53
- Øst (Viken og Oslo) Antall: 16



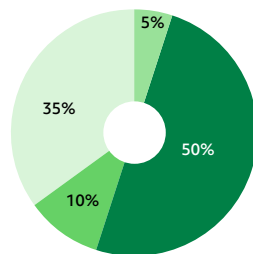
**SØKNADER ETTER REGION FRA SØKERE HJEMMEHØRENDE I VEST**

- Midt (Innlandet, Trøndelag). Antall: 4
- Nord (Nordland, Troms og Finnmark, inkl. Sápmi) Antall: 2
- Sør (Vestfold og Telemark, Agder, Rogaland) Antall: 10
- Vest (Vestland, Møre og Romsdal) Antall: 42
- Øst (Viken og Oslo) Antall: 13



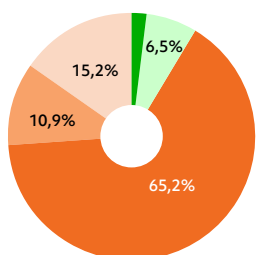
**SØKNADER ETTER REGION FRA SØKERE HJEMMEHØRENDE I NORD**

- Midt (Innlandet, Trøndelag). Antall: 0
- Nord (Nordland, Troms og Finnmark, inkl. Sápmi) Antall: 13
- Sør (Vestfold og Telemark, Agder, Rogaland) Antall: 1
- Vest (Vestland, Møre og Romsdal) Antall: 3
- Øst (Viken og Oslo) Antall: 2



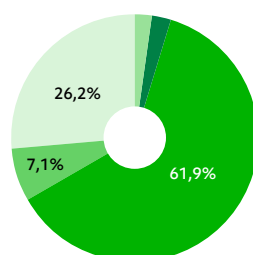
**SØKNADER ETTER REGION FRA SØKERE HJEMMEHØRENDE I NORD**

- Midt (Innlandet, Trøndelag). Antall: 1
- Nord (Nordland, Troms og Finnmark, inkl. Sápmi) Antall: 10
- Sør (Vestfold og Telemark, Agder, Rogaland) Antall: 0
- Vest (Vestland, Møre og Romsdal) Antall: 2
- Øst (Viken og Oslo) Antall: 7



**SØKNADER ETTER REGION FRA SØKERE HJEMMEHØRENDE I SØR**

- Midt (Innlandet, Trøndelag). Antall: 1
- Nord (Nordland, Troms og Finnmark, inkl. Sápmi) Antall: 3
- Sør (Vestfold og Telemark, Agder, Rogaland) Antall: 30
- Vest (Vestland, Møre og Romsdal) Antall: 5
- Øst (Viken og Oslo) Antall: 7



**SØKNADER ETTER REGION FRA SØKERE HJEMMEHØRENDE I SØR**

- Midt (Innlandet, Trøndelag). Antall: 1
- Nord (Nordland, Troms og Finnmark, inkl. Sápmi) Antall: 1
- Sør (Vestfold og Telemark, Agder, Rogaland) Antall: 26
- Vest (Vestland, Møre og Romsdal) Antall: 3
- Øst (Viken og Oslo) Antall: 11